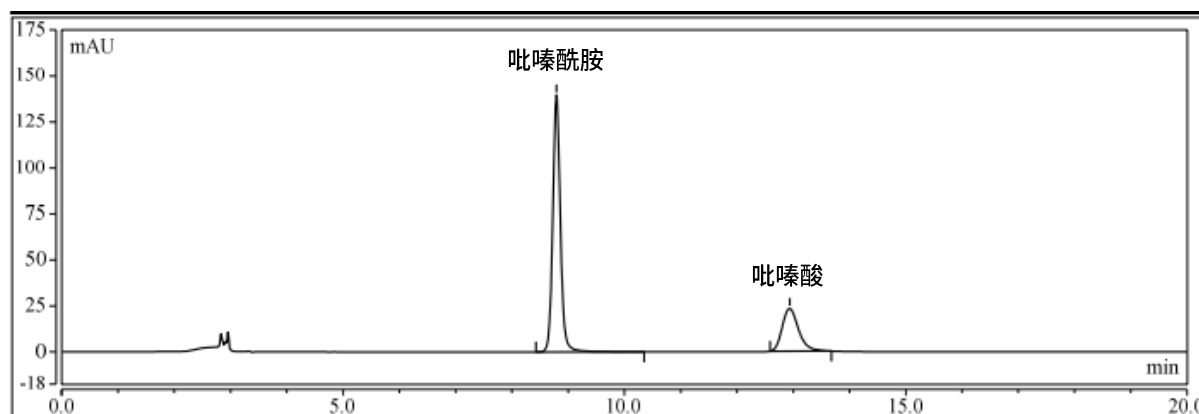


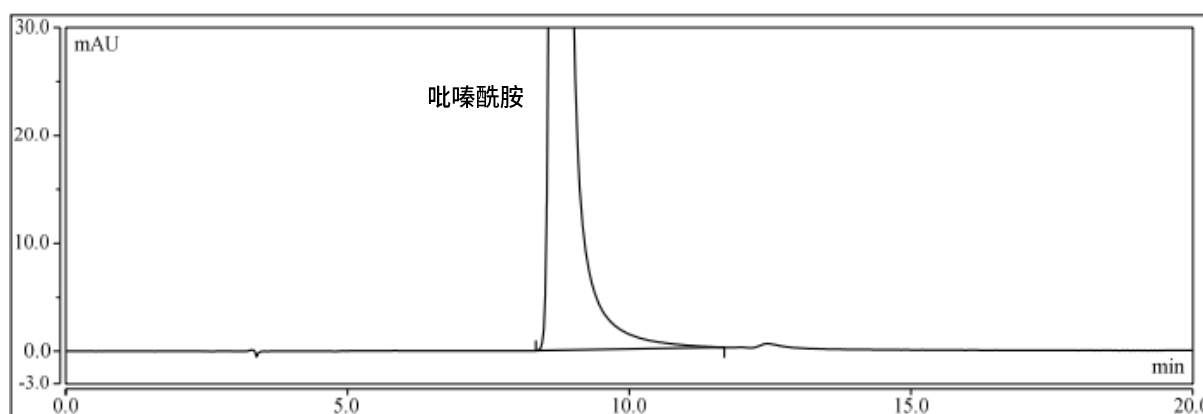
项目名称	吡嗪酰胺有关物质		报告编号	/
参考标准	中国药典 2025 版二部			
样品描述	系统适用性溶液、对照品溶液、供试品溶液			
检测要求	满足吡嗪酰胺有关物质的检测要求			
色谱柱	Excsep® AQ-C18 4.6×250mm,5μm			
流动相	水（用冰醋酸调节 pH 值至 3.0）-甲醇=92-8			
检测器	UV 268nm	柱 温	30°C	
流 速	1.0mL/min	进 样 量	20μL	

系统适用性溶液色谱图：



	名称	保留时间	分离度	拖尾因子	理论板数
1	吡嗪酰胺	8.792	/	1.10	22535
2	吡嗪酸	12.937	11.06	1.28	10001

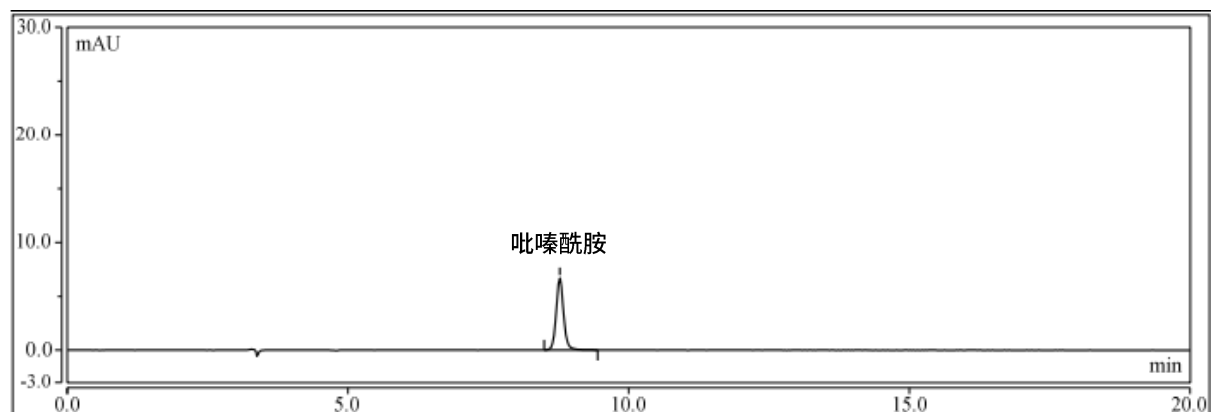
供试品溶液色谱图：



	名称	保留时间	分离度	拖尾因子	理论板数
1	吡嗪酰胺	8.732	/	1.20	22543



对照品溶液色谱图:



	名称	保留时间	分离度	拖尾因子	理论板数
1	吡嗪酰胺	8.772	/	1.09	22685